

MAPA DE NECESIDADES BÁSICAS INSATISFECHAS 2001

El Censo y la localización de problemáticas sociales

La identificación de poblaciones objetivo resulta relevante a la hora de implementar políticas sociales que prioricen su intervención en los grupos más vulnerables de la sociedad.

El **Censo Nacional de Población, Hogares y Viviendas 2001** es una herramienta muy ventajosa para la focalización social y espacial ya que se trata de una fuente de información con cobertura universal que atiende diversos aspectos de la temática sociodemográfica.

En primer lugar, la variedad de atributos que indaga permite describir las características sociales, demográficas y habitacionales de la población. Por tal motivo, se constituye en una fuente básica para el conocimiento de las condiciones de vida de los hogares. Además por tratarse de un relevamiento nacional exhaustivo, el censo ofrece información específica no sólo de las áreas urbanas más importantes sino también de localidades pequeñas y de la población dispersa en áreas rurales.

La información censal puede proporcionarse a distintos niveles de agregación geográfica (provincias, departamentos, municipios, localidades, barrios, áreas periféricas de ciudades, etcétera). Esta información representada en mapas brinda una descripción que aumenta la precisión de los diagnósticos.

Localización de los hogares con Necesidades Básicas Insatisfechas

En esta ocasión, se presenta una síntesis de algunos resultados censales definitivos. Al respecto, se muestra la incidencia y el perfil de los hogares con Necesidades Básicas Insatisfechas.

Los **hogares con Necesidades Básicas Insatisfechas** son aquellos que presentan al menos una de las siguientes condiciones de privación:

- Hacinamiento: hogares con más de tres personas por cuarto.
- Vivienda: hogares que habitan una vivienda de tipo inconveniente (pieza de inquilinato, vivienda precaria u otro tipo, lo que excluye casa, departamento y rancho).
- Condiciones sanitarias: hogares que no tienen retrete.
- Asistencia escolar: hogares que tienen al menos un niño en edad escolar (6 a 12 años) que no asiste a la escuela.
- Capacidad de subsistencia: hogares que tienen cuatro o más personas por miembro ocupado, cuyo jefe no hubiese completado el tercer grado de escolaridad primaria.

El cuadro y los mapas presentados en las páginas siguientes ofrecen una visión gráfica y sintética de la localización espacial de algunos problemas sociales. Estos resultados pretenden orientar la aplicación de acciones efectivas.

☑ Cuadro estadístico

Perfil de los hogares con Necesidades Básicas Insatisfechas según indicadores seleccionados de condiciones de vida de los hogares, por provincia, 2001

Provincia	Total de hogares (¹)	Hogares con Necesidades Básicas Insatisfechas (NBI)				
		Total	Sin cobertura médica privada u obra social (²)	Sin provisión de agua en la vivienda (³)	Con piso de tierra en la vivienda (⁴)	Sin teléfono (⁵)
Total del país	10.075.814	14,3	60,2	50,8	17,6	71,0
Ciudad de Buenos Aires	1.024.540	7,1	50,0	21,8	1,2	49,3
Buenos Aires	3.921.455	13,0	58,4	44,8	7,0	60,6
Partidos del Gran Buenos Aires	2.384.948	14,5	60,5	46,4	6,4	60,5
Resto de Buenos Aires	1.536.507	10,5	53,9	41,2	8,3	60,8
Catamarca	77.776	18,4	51,5	58,3	36,6	84,0
Córdoba	877.262	11,1	56,0	42,1	8,7	66,7
Corrientes	225.957	24,0	69,2	64,7	37,6	86,2
Chaco	238.182	27,6	73,8	76,5	39,0	90,8
Chubut	114.725	13,4	56,7	37,0	6,4	64,8
Entre Ríos	316.715	14,7	59,3	46,1	16,8	79,5
Formosa	114.408	28,0	72,0	81,3	50,6	90,4
Jujuy	141.631	26,1	57,1	58,0	37,1	85,8
La Pampa	91.661	9,2	57,1	29,1	6,7	61,7
La Rioja	68.390	17,4	45,8	57,5	30,0	80,6
Mendoza	410.418	13,1	62,3	45,2	15,7	68,8
Misiones	235.004	23,5	67,6	70,5	15,1	88,3
Neuquén	128.351	15,5	61,6	41,7	12,8	65,8
Río Negro	154.453	16,1	61,5	43,9	9,5	67,8
Salta	241.407	27,5	67,1	64,7	41,7	88,1
San Juan	148.902	14,3	57,5	52,0	30,7	75,2
San Luis	101.644	13,0	62,0	51,2	18,7	74,1
Santa Cruz	53.834	10,1	42,4	25,5	1,5	53,0
Santa Fe	872.295	11,9	57,1	44,9	14,0	69,9
Santiago del Estero	178.201	26,2	69,8	83,2	52,5	92,3
Tierra del Fuego, Antártida e Islas del Atlántico Sur	27.816	15,5	42,5	15,8	0,3	38,1
Tucumán	310.787	20,5	57,9	63,4	27,4	84,9

(¹) Hogar: persona o grupo de personas que viven bajo el mismo techo y comparten los gastos de alimentación.

(²) Sin cobertura médica privada u obra social: ninguno de los miembros del hogar está afiliado a una obra social ni está adherido a un plan de salud privado o una mutual.

(³) Sin provisión de agua en la vivienda: hogares con abastecimiento de agua dentro del terreno pero fuera de la vivienda, o bien sin abastecimiento de agua en la vivienda ni en el terreno.

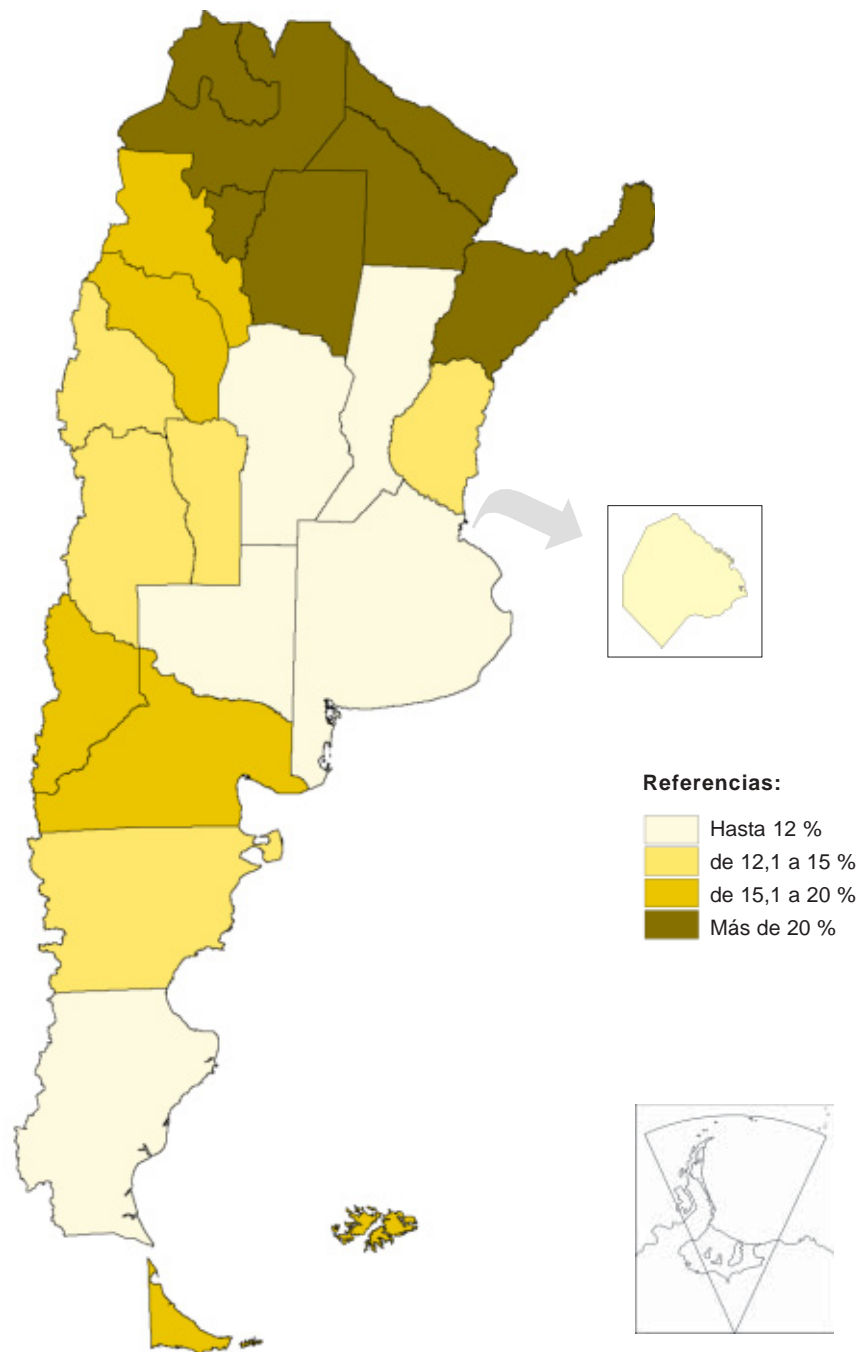
(⁴) Con piso de tierra en la vivienda: hogares que habitan en viviendas donde el material predominante de los pisos es tierra.

(⁵) Sin teléfono: los miembros del hogar no poseen teléfono fijo ni celular.

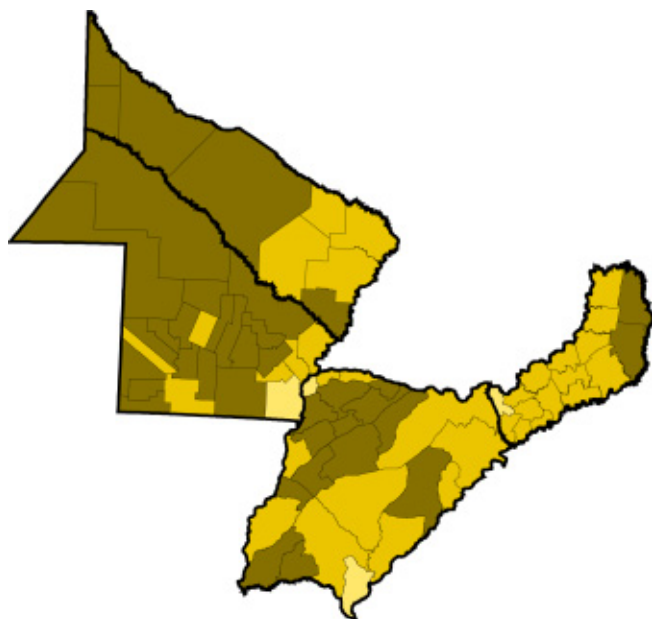
Fuente: Censo Nacional de Población, Hogares y Viviendas 2001

☑ Mapas de Necesidades Básicas Insatisfechas de la Argentina

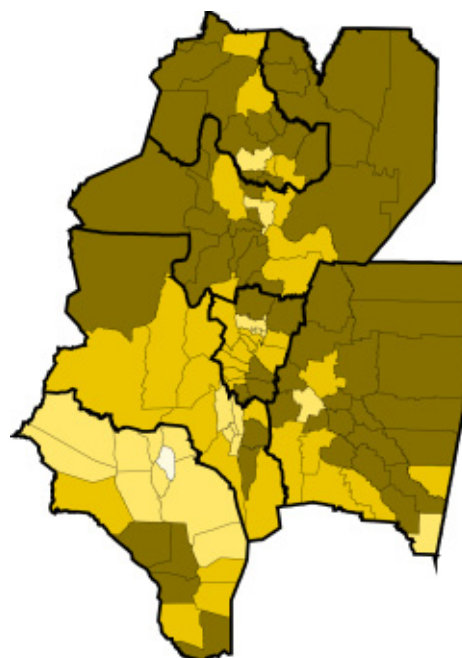
Porcentaje de hogares con Necesidades Básicas Insatisfechas por provincia, 2001



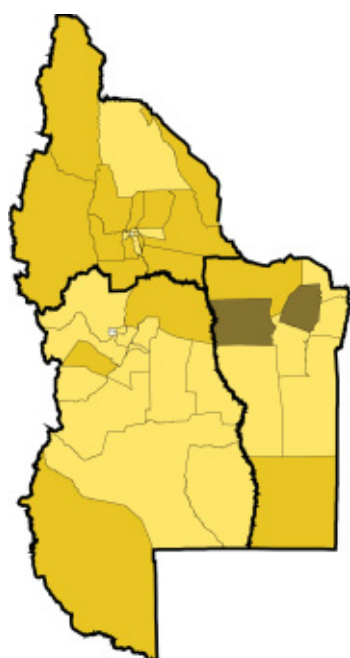
Porcentaje de hogares con Necesidades Básicas Insatisfechas por departamento, distrito escolar o partido, 2001



Región Nordeste



Región Noroeste

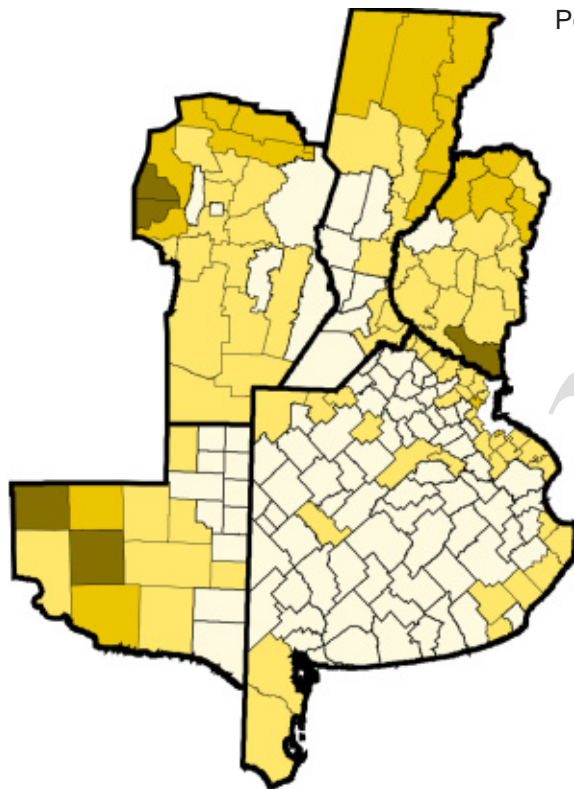


Región Cuyo

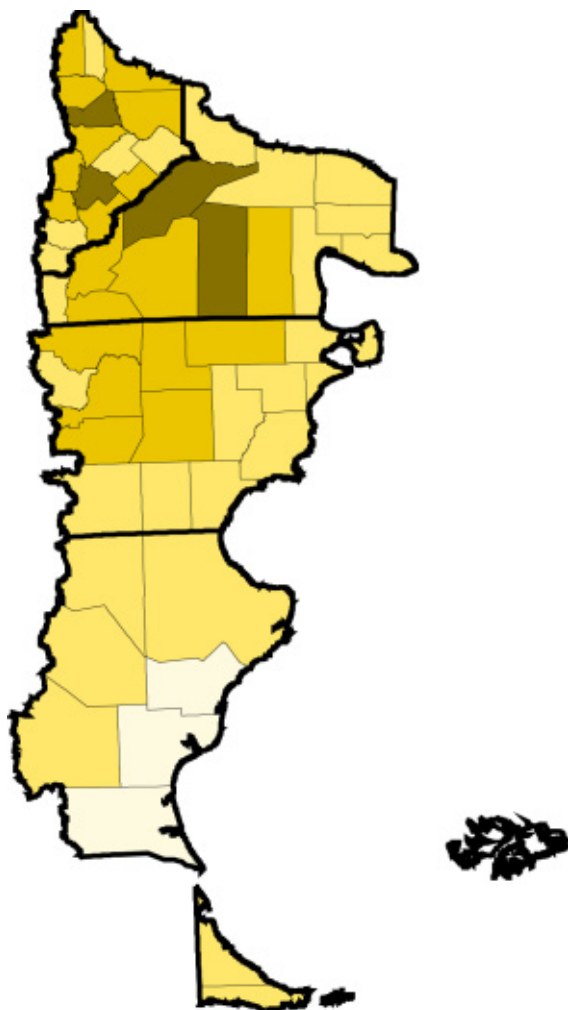
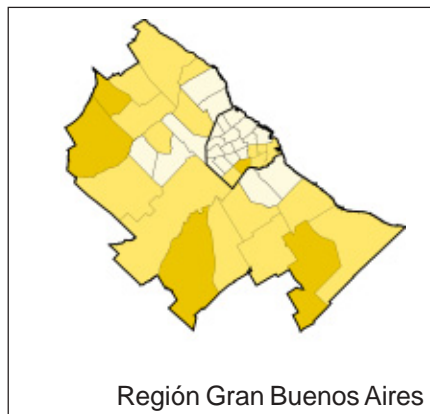
Referencias:



Porcentaje de hogares con Necesidades Básicas Insatisfechas por departamento, distrito escolar o partido, 2001




Región Pampeana



Región Patagonia

Referencias:





© Queda hecho el depósito de la Ley N° 11.723

Buenos Aires, 2003

Las publicaciones editadas por el Instituto Nacional de Estadística y Censos se encuentran a la venta en INDEC, Centro Estadístico de Servicios, Julio A. Roca 615, Ciudad Autónoma de Buenos Aires P.B., C.P. 1067, Argentina.

Por cualquier consulta puede dirigirse personalmente al Centro Estadístico de Servicios, o bien comunicarse a los tel.: 4349-9650/52/54/62, al fax: 4349-9621, o a través de correo electrónico: ces@indec.mecon.gov.ar.

INTERNET: www.indec.gov.ar

Horario de atención: 9:30 a 16:00 hs.

AQUÍ SE CUENTA

REVISTA INFORMATIVA DEL CENSO 2001

NÚMERO 7
SEPTIEMBRE 2003



- La versión digital de los números de *Aquí se cuenta* puede consultarse en la página del Censo 2001, ingresando a www.indec.gov.ar
- Los próximos números de *Aquí se cuenta* saldrán al principio de los meses siguientes de acuerdo a lo establecido en el Calendario de Difusión de las estadísticas.