



Buenos Aires, 12 de Mayo de 2016

## Informe de la industria de maquinaria agrícola

Primer trimestre de 2016 (datos provisorios)

El Informe de la industria de maquinaria agrícola en la Argentina, es un programa de seguimiento trimestral de la evolución de las ventas del sector, que forma parte del análisis de la industria nacional.

El INDEC genera información estadística sectorial como manera de complementar y enriquecer los indicadores habituales que se elaboran y publican sobre la industria manufacturera. En ese marco se difunden los datos correspondientes al primer trimestre de 2016.

La información utilizada en el presente informe se obtiene directamente de más de 50 empresas que constituyen el núcleo de la industria e incluye tanto a las que elaboran maquinarias en plantas localizadas en el país, como a las que comercializan productos de origen importado.

Se consideran los cuatro grandes grupos de maquinarias que son relevantes para la producción y cosecha de cereales y oleaginosas: cosechadoras, tractores, sembradoras e implementos; entre estos últimos se incluyen los cabezales para cosechadoras, acoplados tolva, pulverizadores autopropulsados y de arrastre, implementos para labranza primaria, rastras, cultivadores, fertilizadoras y rastrillos, entre otros.

### Caracterización general

La venta de máquinas agrícolas en el país durante el primer trimestre de 2016 alcanzó una facturación de 3.040,6 millones de pesos.

En el trimestre bajo análisis, las ventas medidas en unidades de cosechadoras nacionales representaron 72,1% del total de cosechadoras, y la facturación de las mismas alcanzó 66,6% de dicho segmento.

En el caso de los tractores nacionales se puede observar que las ventas en unidades representaron 90,3% del total de este tipo de maquinaria y su facturación 85,8% del mencionado segmento.

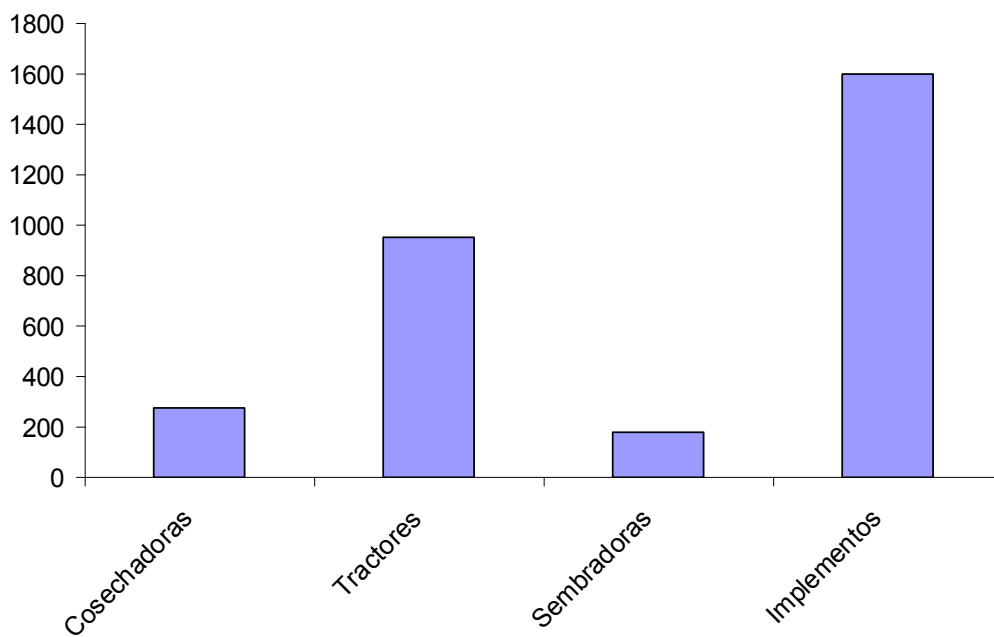
**Cuadro 1. Venta trimestral de máquinas agrícolas nacionales e importadas. Primer trimestre de 2016\***

Tipo de máquina	Unidades vendidas			Facturación			Precio promedio por unidad	
	Total	Nacionales	Importadas	Total	Nacionales	Importadas	Nacionales	Importadas
				Millones de pesos			Miles de pesos	
<b>2016 Trimestre 1°</b>	///	///	///	<b>3.040,6</b>	<b>s</b>	<b>s</b>	///	///
Cosechadoras	276	199	77	1.225,7	816,0	409,7	4.100,4	5.320,2
Tractores	952	860	92	873,5	749,5	124,0	871,5	1.347,3
Sembradoras <sup>(1)</sup>	176	s	s	193,8	s	s	s	s
Implementos	1.600	1.348	252	747,6	564,6	183,0	418,9	726,1

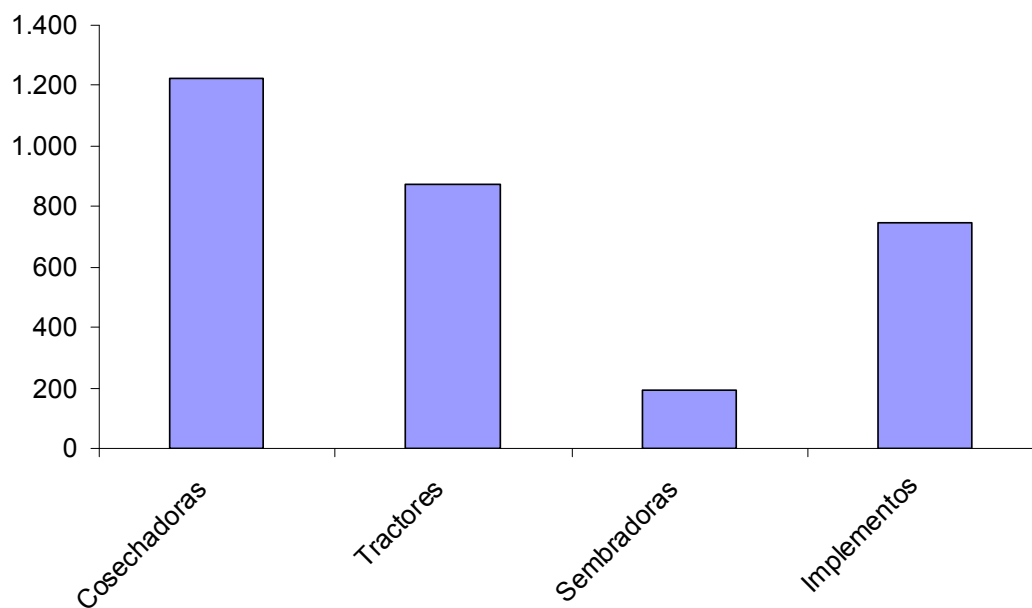
<sup>(1)</sup> Por resguardo del secreto estadístico en el caso de las sembradoras, no se presenta la apertura de las ventas en nacionales e importadas.

**Nota:** precios de lista sin IVA, expresados en moneda corriente.

**Gráfico 1. Venta de máquinas agrícolas, en unidades. Primer trimestre de 2016\***



**Gráfico 2. Venta de máquinas agrícolas, en millones de pesos. Primer trimestre de 2016\***



### Participación en el mercado

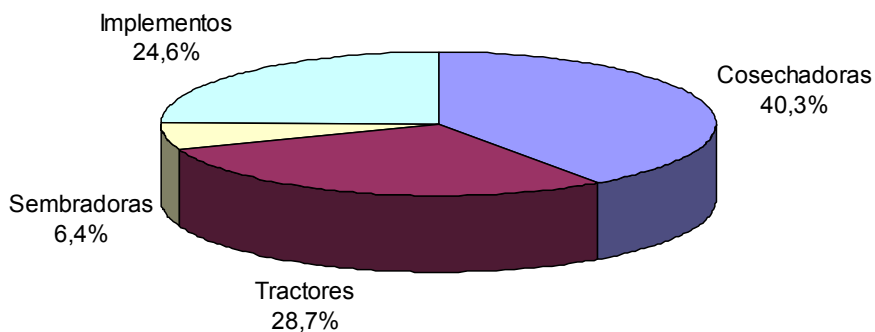
En el primer trimestre de 2016, las cosechadoras tuvieron la mayor participación en el mercado considerado, alcanzando 40,3% de las ventas totales, con 1.225,7 millones de pesos de facturación.

Los tractores obtuvieron 28,7% de participación en el mercado, con 873,5 millones de pesos.

Los implementos participan con 24,6% y 747,6 millones de pesos de facturación.

En tanto, las sembradoras con 193,8 millones de pesos, participaron con 6,4% restante.

**Gráfico 3. Porcentaje de participación en el mercado. Primer trimestre de 2016\***



#### Signos convencionales:

- s Dato confidencial por aplicación de las reglas del secreto estadístico
- \* Dato provisorio
- Dato igual a cero
- Dato ínfimo, menos de la mitad del último dígito mostrado
- /// Dato que no corresponde presentar debido a la naturaleza de las cosas o del cálculo